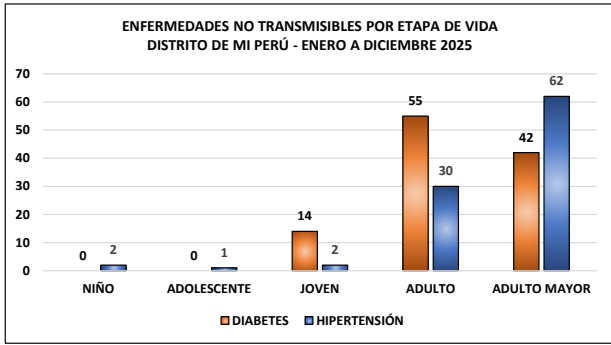


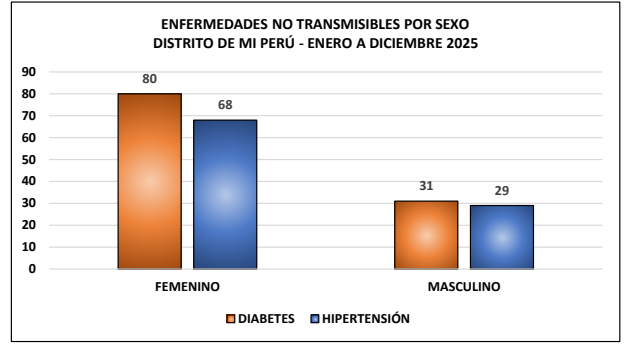
	TOTAL	NIÑO	ADOLESCENTE	JOVEN	ADULTO	ADULTO MAYOR
DIABETES	111	0	0	14	55	42
HIPERTENSIÓN	97	2	1	2	30	62

Fuente: Base de Datos HISMINSA



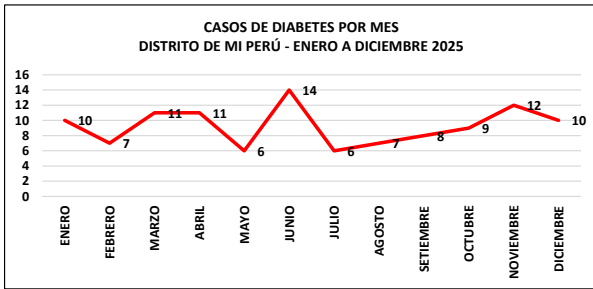
	TOTAL	FEMENINO	MASCULINO
DIABETES	111	80	31
HIPERTENSIÓN	97	68	29

Fuente: Base de Datos HISMINSA



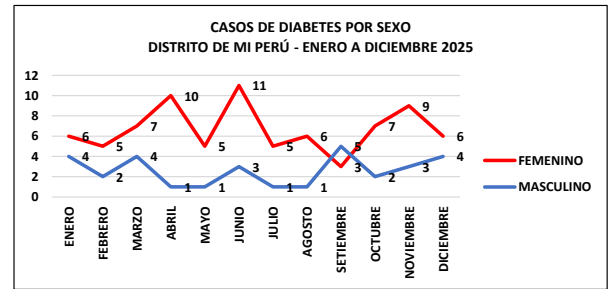
CASOS POR MES	TOTAL DIABETES	NIÑO	ADOLESCENTE	JOVEN	ADULTO	ADULTO MAYOR
ENERO	10	0	0	1	4	5
FEBRERO	7	0	0	0	6	1
MARZO	11	0	0	1	6	4
ABRIL	11	0	0	4	4	3
MAYO	6	0	0	2	1	3
JUNIO	14	0	0	3	6	5
JULIO	6	0	0	1	2	3
AGOSTO	7	0	0	1	5	1
SEPTIEMBRE	8	0	0	0	7	1
OCTUBRE	9	0	0	0	6	3
NOVIEMBRE	12	0	0	1	4	7
DICIEMBRE	10	0	0	0	4	6
<b>TOTAL</b>	<b>111</b>	<b>0</b>	<b>0</b>	<b>14</b>	<b>55</b>	<b>42</b>

Fuente: Base de Datos HISMINSA



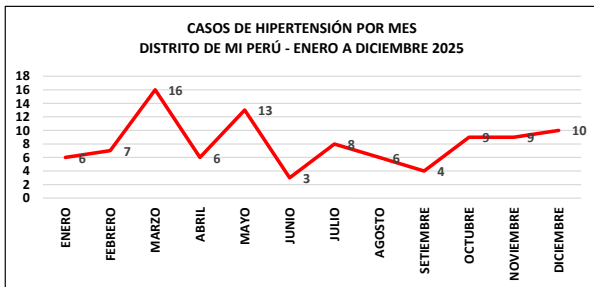
CASOS POR MES	TOTAL DIABETES	FEMENINO	MASCULINO
ENERO	10	6	4
FEBRERO	7	5	2
MARZO	11	7	4
ABRIL	11	10	1
MAYO	6	5	1
JUNIO	14	11	3
JULIO	6	5	1
AGOSTO	7	6	1
SEPTIEMBRE	8	3	5
OCTUBRE	9	7	2
NOVIEMBRE	12	9	3
DICIEMBRE	10	6	4
<b>TOTAL</b>	<b>111</b>	<b>80</b>	<b>31</b>

Fuente: Base de Datos HISMINSA



CASOS POR MES	TOTAL HTA	NIÑO	ADOLESCENTE	JOVEN	ADULTO	ADULTO MAYOR
ENERO	6	0	0	0	1	5
FEBRERO	7	0	0	1	3	3
MARZO	16	0	0	0	5	11
ABRIL	6	0	1	0	2	3
MAYO	13	1	0	0	4	8
JUNIO	3	0	0	0	0	3
JULIO	8	0	0	0	2	6
AGOSTO	6	0	0	0	2	4
SEPTIEMBRE	4	0	0	0	2	2
OCTUBRE	9	0	0	1	4	4
NOVIEMBRE	9	0	0	0	3	6
DICIEMBRE	10	1	0	0	2	7
<b>TOTAL</b>	<b>97</b>	<b>2</b>	<b>1</b>	<b>2</b>	<b>30</b>	<b>62</b>

Fuente: Base de Datos HISMINSA



CASOS POR MES	TOTAL HTA	FEMENINO	MASCULINO
ENERO	6	4	2
FEBRERO	7	4	3
MARZO	16	12	4
ABRIL	6	6	0
MAYO	13	11	2
JUNIO	3	2	1
JULIO	8	6	2
AGOSTO	6	2	4
SEPTIEMBRE	4	1	3
OCTUBRE	9	6	3
NOVIEMBRE	9	8	1
DICIEMBRE	10	6	4
<b>TOTAL</b>	<b>97</b>	<b>68</b>	<b>29</b>

Fuente: Base de Datos HISMINSA

